



# VOLLSPEICHERKACHELOFEN

Der kleine vollwertige Kachelofen für vollen Wärme-Genuss

# Der Vollspeicher- kachelofen

---

- + Langanhaltende keramische Speicherwärme
- + Angenehm warme, samtweiche Oberflächen
- + Qualitativ handwerkliche Oberflächenstrukturen
- + Reichhaltige Sommerhuber Glasur-Farbpalette
- + Aufgebaut in nur einem Tag
- + Schmutzarmes Aufstellen
- + Ideal für nachträglichen Einbau
- + **Von Gas und Strom unabhängiges Heizen**

## Titel

2139\_01: rund, Höhe 165 cm

Keramik: Rille fein 505

Glasur: 482 turmalin dunkel glänzend

Technik: Ofen Innovativ KSO

KE 182,6

2140: rund, Höhe 165 cm

Keramik: glatt 505

Glasur: 484 aquamarin mittel glänzend

Technik: Ofen Innovativ KSO

KE 182,6





# Die Wärme der Sonne

---

Die keramische Strahlungswärme von Kachelöfen der Keramik Manufaktur Sommerhuber entspricht nahezu der Wärmestrahlung der Sonne. Deshalb empfinden wir die unnachahmliche keramische Strahlungswärme eines Kachelofens als so angenehm und gemütlich. Diese Eigenschaften machen den Vollspeicherkachelofen zum angenehmen Mittelpunkt jedes Wohnraums.

2150: rund, Höhe: 167 cm  
Keramik: glatt 505, Kachel Arabesco 139, Plattsims 171  
Glasur: 481 turmalin mittel glänzend  
Technik: Ofen Innovativ KSO  
KE 211





2155\_1: rund, Höhe 187 cm  
Keramik: glatt 505 mit Motiv-Radial-Plattsims Elegance Ginkgoblatt  
Glasur: 451 alabaster glänzend  
Bemalung: 481 turmalin mittel glänzend  
Technik: Ofen Innovativ KSO  
KE: 291,2

## Der kleinste vollwertige Kachelofen

Der Vollspeicherkachelofen ist mit einer Höhe von nur 165 cm der kleinste Kachelofen aus der Keramik Manufaktur Sommerhuber. Mit seinem geringen Gewicht ist er für den Aufbau auf die bestehende Fußbodenheizung geeignet und innerhalb eines Tages vollständig und sauber aufgebaut.

2149\_1: rund, Höhe 187 cm  
Keramik: glatt 505 mit Radial-Plattsims Elegance  
Glasur: 451 alabaster glänzend  
Technik: Ofen Innovativ KSO  
KE: 237,2

2153: rund, Höhe 167 cm  
Keramik: glatt 505, Kachel Rille fein 378, Plattsims 178  
Glasur: 486 mondstein hell glänzend,  
487 mondstein mittel glänzend  
Technik: Ofen Innovativ KSO  
KE 211





# Ein großes Stück Lebensqualität

---

Wie alle Kachelöfen der Keramik Manufaktur Sommerhuber ist er ein (kleines) Stück für große Lebensqualität. Die Speicherfähigkeit der Wärmespeicherungskeramik erfüllt die Notwendigkeit hoher Energieeffizienz und der unabhängigen Heizmöglichkeit mit dem erneuerbaren, heimischen Energieträger Holz. Der Vollspeicherkachelofen passt perfekt als unabhängige, alternative Heizform in jeden Wohnraum.

**2158:** eckig, Höhe 165 cm  
Keramik: glatt 505  
Glasur: 226 torf hell verwittert  
Technik: Ofen Innovativ KLEO  
KE: 204,6

**2115:** rund, Höhe 165 cm  
Keramik: glatt 505  
Glasur: 226 torf hell verwittert  
Technik: Ofen Innovativ KSO  
KE 182,6

**2072\_4:** eckig, Höhe 165 cm  
Keramik: glatt 505, Rille fein 505  
Glasur: 311 sahara  
Technik: Ofen Innovativ KSO  
KE 195,7





## Der Klassiker von Morgen für Heute

---

Lebendige Tradition findet ihre Entsprechung in der heutigen Zeit. Die neue, kleine Form des Kachelofens lässt sich in einer Vielzahl von Glasuren und Strukturen individuell gestalten. So wird aus dem Vollspeicher-kachelofen ein Klassiker, der Wärme speichert und diese langsam als behagliche keramische Strahlungswärme abgibt.

2152: rund, Höhe 182 cm  
Keramik: glatt 505, Bandkachel Arabesco 139, Plattsims Arabesco 170  
Glasur: 227 granit 2 licht verwittert  
Technik: Ofen Innovativ KSO  
KE 262,8

---

ohne Deckel, Höhe: 182 cm



mit Deckel, Höhe: 188 cm



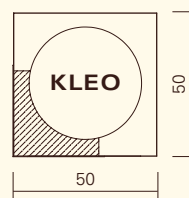
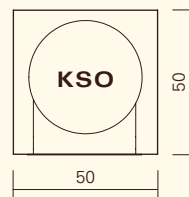
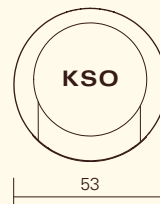
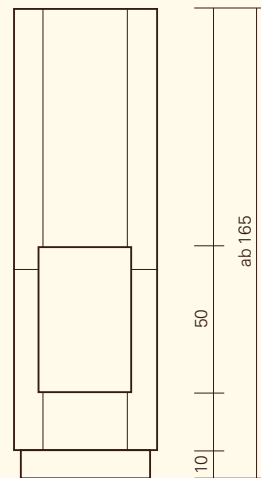




2113\_2: rund, Höhe 165 cm  
 Keramik: Rille fein 505  
 Glasur: 281 schwarz glänzend  
 Technik: Ofen Innovativ KSO  
 KE 182,6



2113: rund, Höhe 165 cm  
 Keramik: Rille fein 505  
 Glasur: 450 schmelzweiß glänzend  
 Technik: Ofen Innovativ KSO  
 KE 182,6



Außen:  
 hochwertige Sommerhuber Wärmespeicherungskeramik  
 Maße rund: ab 165 x Ø 53 cm  
 Maße eckig: ab 165 x 50 x 50 cm

Innen:  
 Ofen Innovativ KSO/KLEO  
 geprüft nach DIN EN 13229,  
 Nur KSO: DIBt RLU geprüft Z-43.12-286

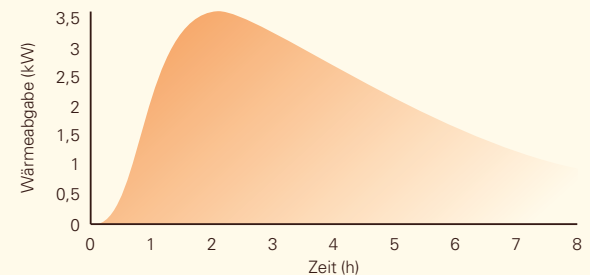


Nennwärmeleistung Vollwarmluftbetrieb über ca. 3,5h:  
 KSO durchschn. 4,2 kW / KLEO durchschn. 6,8 kW  
 Holzauflagemenge / h: KSO 1,93 kg / KLEO 1,97 kg  
 Wirkungsgrad: > 81%  
 Für Niedrigenergiehaus: ca. 65 m<sup>2</sup>

Nennwärmeleistung Vollspeicherbetrieb laut  
 technischen Daten Hersteller:  
 KSO/KLEO durchschn. 2,2 kW/h über 8h  
 Speicherdauer: bis 8h  
 Holzauflagemenge: einmalig bis max. 5,5 kg  
 Holzscheitlänge: max. 38 cm

Rauchrohr hinten oder oben: Ø 13 cm  
 Anschlusshöhe Rauchrohr mittig: 149,5 cm  
 Verbrennungsluftanschluss: Ø 10 cm  
 Gewicht: 330 kg bis 400 kg  
 Kurze Aufbauzeit: vom Fachmann in ca. 1 Tag  
 handwerklich aufgebaut  
 Positionierung KLEO Ecktüre links/rechts wählbar

### Wärmespeicherdauer



Einmal Einheizen - bis 8 Stunden behagliche,  
 langanhaltende keramische Strahlungswärme



Sommerhuber GmbH, Resthofstr. 69, A-4400 Steyr  
 Tel.: +43/7252/893-0, keramik@sommerhuber.com  
 www.sommerhuber.com

Wir bedanken uns bei: Schloss Lamberg Steyr,  
 Österreichische Bundesforste AG

**SOMMERHUBER**  
 Keramik Manufaktur Steyr 1491



# GLASURENÜBERSICHT

## Alle Glasuren

- |                      |                          |                               |
|----------------------|--------------------------|-------------------------------|
| 010 ofengrün         | 356 honig                | 462 cashmere hell             |
| 121 altgrün          | 357 perla                | 463 cashmere mittel           |
| 210 sand             | 362 enzian               | 464 cashmere dunkel           |
| 212 cotto            | 363 nuss hell            | 466 rusticblau                |
| 213 solnhofen        | 364 nuss mittel          | 477 taupe hell                |
| 218 rost             | 365 nuss dunkel          | 478 taupe mittel              |
| 220 hanf hell        | 366 rauchquarz hell      | 479 taupe dunkel              |
| 221 muskat           | 367 rauchquarz mittel    | 481 turmalin mittel glänzend  |
| 222 düne             | 368 rauchquarz dunkel    | 482 turmalin dunkel glänzend  |
| 224 torf dunkel      | 423 kirsche glänzend     | 484 aquamarin mittel glänzend |
| 225 torf mittel      | 424 kirsche matt         | 485 aquamarin dunkel glänzend |
| 226 torf hell        | 429 basalt hell          | 486 mondstein hell glänzend   |
| 227 granit 2 licht   | 430 basalt mittel        | 487 mondstein mittel glänzend |
| 228 granit 2 hell    | 431 basalt dunkel        | 488 mondstein dunkel glänzend |
| 229 granit 2 mittel  | 436 sandstein mittel     | 489 mondstein hell matt       |
| 230 granit 2 dunkel  | 438 sandstein            | 490 mondstein mittel matt     |
| 280 schwarz matt     | 448 graphit              | 491 mondstein dunkel matt     |
| 281 schwarz glänzend | 449 lava                 | 510 ofengrün KGG              |
| 311 sahara           | 450 schmelzweiß glänzend | 511 altgrün KGG               |
| 312 navona           | 451 alabaster glänzend   | 583 siena                     |
| 313 umbra            | 453 schmelzweiß matt     | 702 alabaster/grün geschwammt |
| 314 cognac           | 458 savanne mittel       | 703 alabaster/blau geschwammt |
| 332 dunkelgrün matt  | 461 alabaster matt       |                               |
| 340 grün geflammt    |                          |                               |
| 345 jagdgrün         |                          |                               |

## Davon in SOMMERHUBER Edition 15



## Oberflächen & Strukturen am Beispiel Glasur torf



01/25/2,5

www.sommerhuber.com



450 schmelzweiß glänzend

451 alabaster glänzend

312 navona



453 schmelzweiß matt

461 alabaster matt

357 perla



462 cashmere hell

463 cashmere mittel

464 cashmere dunkel



477 taupe hell

478 taupe mittel

479 taupe dunkel



429 basalt hell

430 basalt mittel

431 basalt dunkel



448 graphit

449 lava

280 schwarz matt



489 mondstein hell matt

490 mondstein mittel matt

491 mondstein dunkel matt



458 savanne mittel

438 sandstein

436 sandstein mittel



311 sahara

583 siena

314 cognac



363 nuss hell

364 nuss mittel

365 nuss dunkel



366 rauchquarz hell

367 rauchquarz mittel

368 rauchquarz dunkel



281 schwarz glänzend

313 umbra

424 kirsche matt



486 mondstein hell glänzend

487 mondstein mittel glänzend

488 mondstein dunkel glänzend



466 rusticblau

484 aquamarin mittel glänzend

485 aquamarin dunkel glänzend



362 enzian

481 turmalin mittel glänzend

482 turmalin dunkel glänzend



340 grün geflammt

345 jagdgrün


332 dunkelgrün matt



356 honig

010 ofengrün

121 altgrün



423 kirsche glänzend

510 ofengrün KGG

511 altgrün KGG